

UPUSTVO ZA SKLAPANJE UGAONE GARNITURE VITA

Nacin postavljanja nogica i tockica na ugaonu garnituru VITA

Sastavni delovi ugaone garniture VITA

1. Kutija posteljine
2. Ugaoni deo (može biti levi ili desni)
3. Razvlačeći deo
4. Stranica
5. Leđa gornja
6. Leđa ugla



TIP TOP ENTERIJER DOO
 ul. Kralja Petra Prvog 117
 PIB: 104852743
 Tel: 035/321-031
 Mob: 063/1321031
 www.tiptop.co.rs
 tiptopentrijer@gmail.com

Dimenzije-255x176x90x bez jastuka 76x80/97 sa jasticima.
 Rasklapa se u ležaj korisnih dimenzija 211x120cm

Nogice i točkići

A - Okrugla NIKLOVANA nogica od 5cm (6 kom)

B - Okrugla PLASTICNA nogica (10 kom)

C - Tockicii (2 kom)

Šrafovi

a1 - holšraf 5x60 (10 kom) koriste se za šrafljenje PLASTICNIH nogica

d1 - holšraf 4x2.5 (28 kom) koriste se za šrafljenje točkića i niklovanih nogica

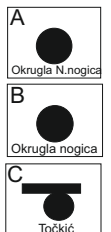
c1 - holšraf 4x18 (2 kom) koriste se za šrafljenje ručke

r1 - Šraf M8x70 (2kom) koristi se za spajanje ugla sa kutijom posteljine

g1 - šraf M8x60 (8kom) koriste se za spajanje stranice malih i bočnih ledja

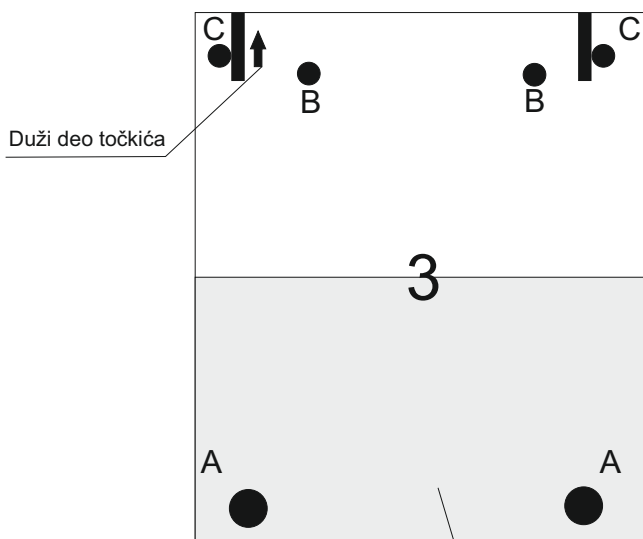

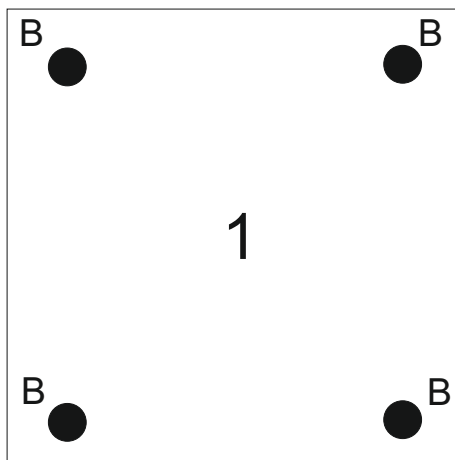
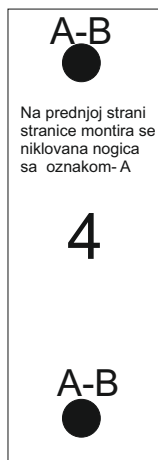
m1-podloška M8 šira (14kom)

č1 -matica M8 (4Kom)

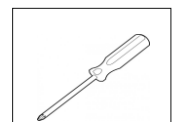


Markirana mesta su orijentacija za montazu.

5



Potreban alat



Prednja strana

Redosled sklapanja delova ugaone garniture VITA

Sastavni delovi ugaone garniture VITA

1. Kutija
2. Ugaoni deo može biti levi ili desni
(obratite pažnju prilikom sklapanja i odabira strane)
3. Razvlačeći deo
4. Stranica
5. Leđa gornja
6. Leđa ugla
7. Ručka (montira se na unutrašnju stranu kutije i može se nalaziti sa leve ili desne strane)

Potrebno za spajanje garniture

- Vijak M8x70 (2 kom)
- Vijak M8x60 (8 kom)
- Matica M8 (4 kom)
- Podloška M8 (14 kom)
- Hošraf za ručku 4x18 (2 kom)

